



Tec NEconomía

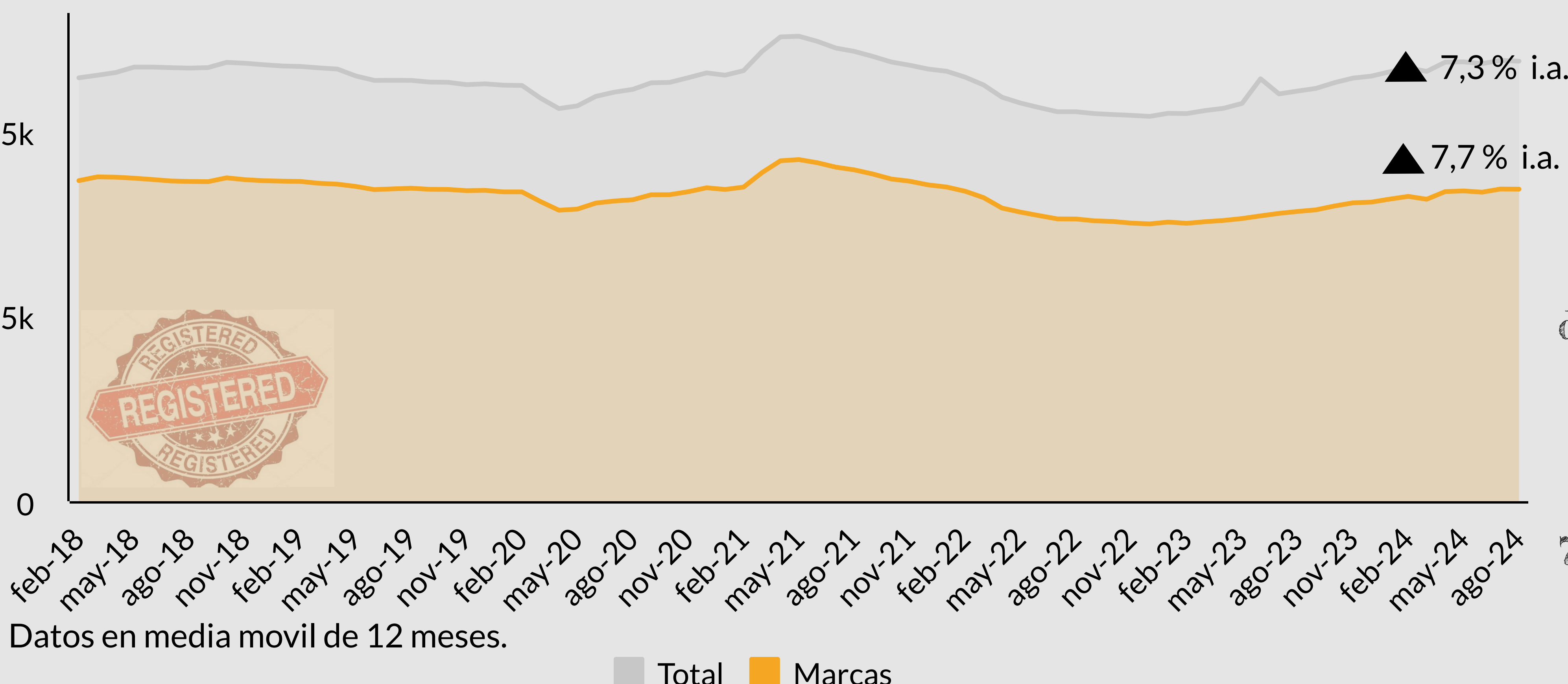
ESPAÑA

octubre 2024

Indicadores y Alertas mensuales del uso de las Tecnologías en la Nueva Economía NE

La "marca" en la innovación empresarial

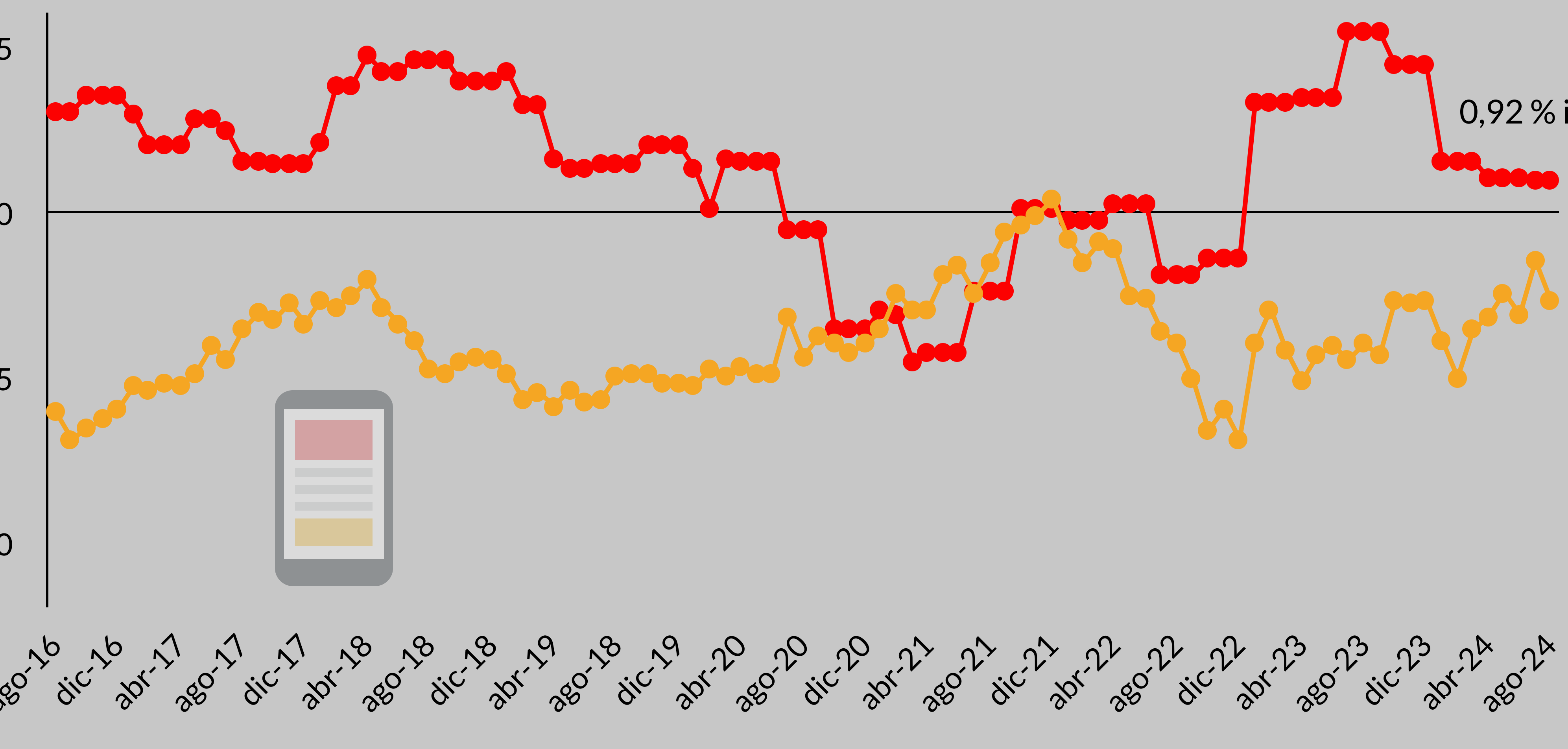
Solicitudes a la OEPM para registrar I+D e innovación



En agosto de 2024, la variación de solicitudes totales y de marcas realizadas a la OEPM ha duplicado la tasa de crecimiento respecto al mismo mes de 2023. Estas son del 7,3% para el total y del 7,7% para las marcas

Fuente: Elaboración propia a partir de OEPM.

La evolución de los precios-Tec (% i.a.)



Los precios de packs Telco registran en agosto de 2024 una variación anual del 0,92%.

Los precios de equipo y servicios Tec mantienen una dinámica deflacionista con una tasa interanual del -2,73%.

Fuente: Elaboración propia a partir de INE.

La Evolución de los Tecno-empleos

Los empleos de la nueva revolución



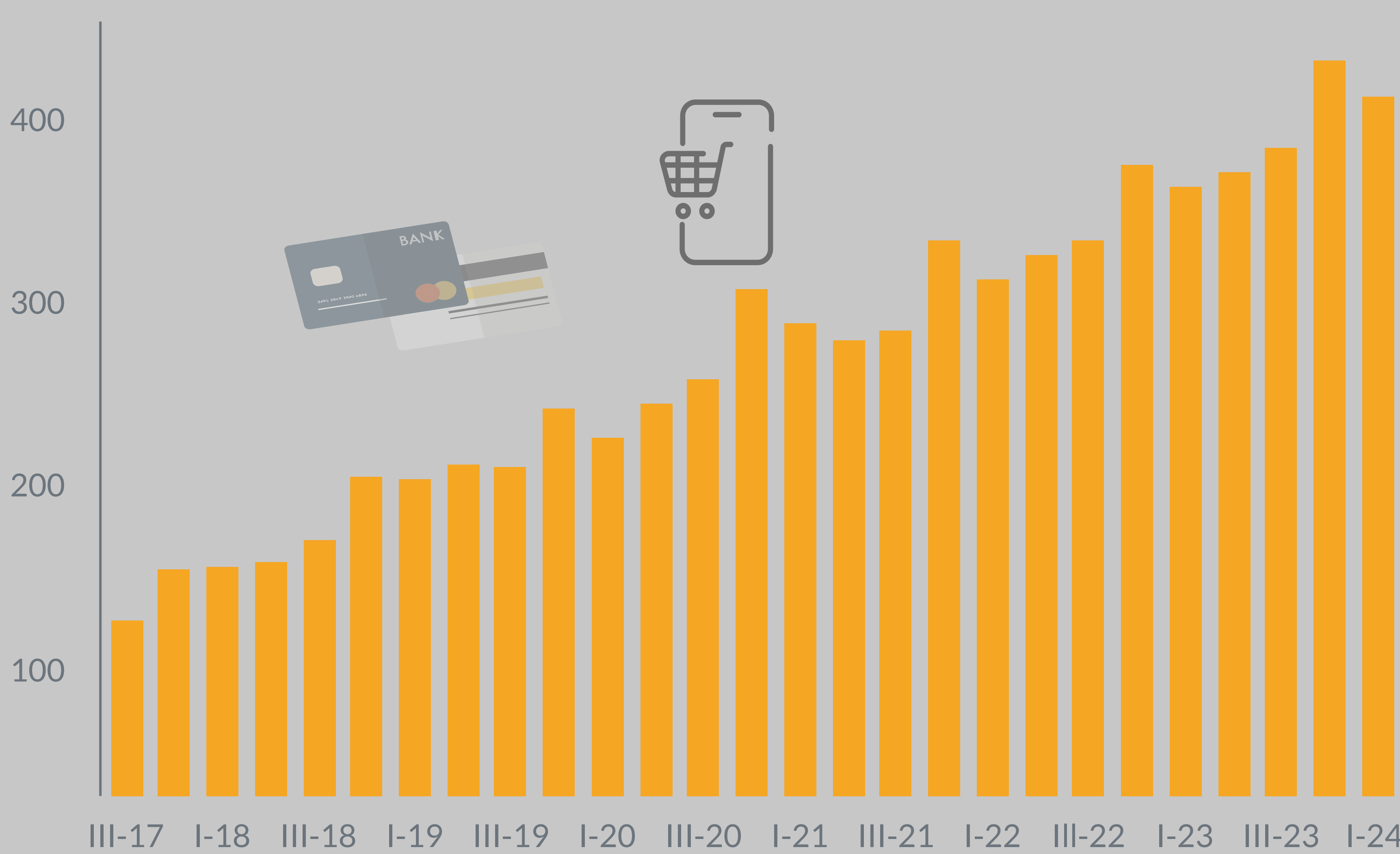
La Evolución de los Tecno-Empleos sigue creciendo pero cada vez se encuentra con crecimientos menores.

Concretamente, la tasa de variación interanual en julio se situó en el

0.9%

Fuente: Elaboración propia a partir de datos del INE

Número de transacciones del e-commerce (en millones de operaciones)



La media de transacciones del e-commerce en el primer trimestre de 2024 registró un incremento de 49 millones de operaciones (+13,5%), respecto al mismo trimestre en 2023.

La facturación alcanzó los 21.793 millones de euros.

Los ramas de actividad con mayor volumen fueron las agencias de viaje, la moda y el transporte aéreo.

Fuente: Elaboración propia a partir de CNMC data.

