



Tec NEconomía

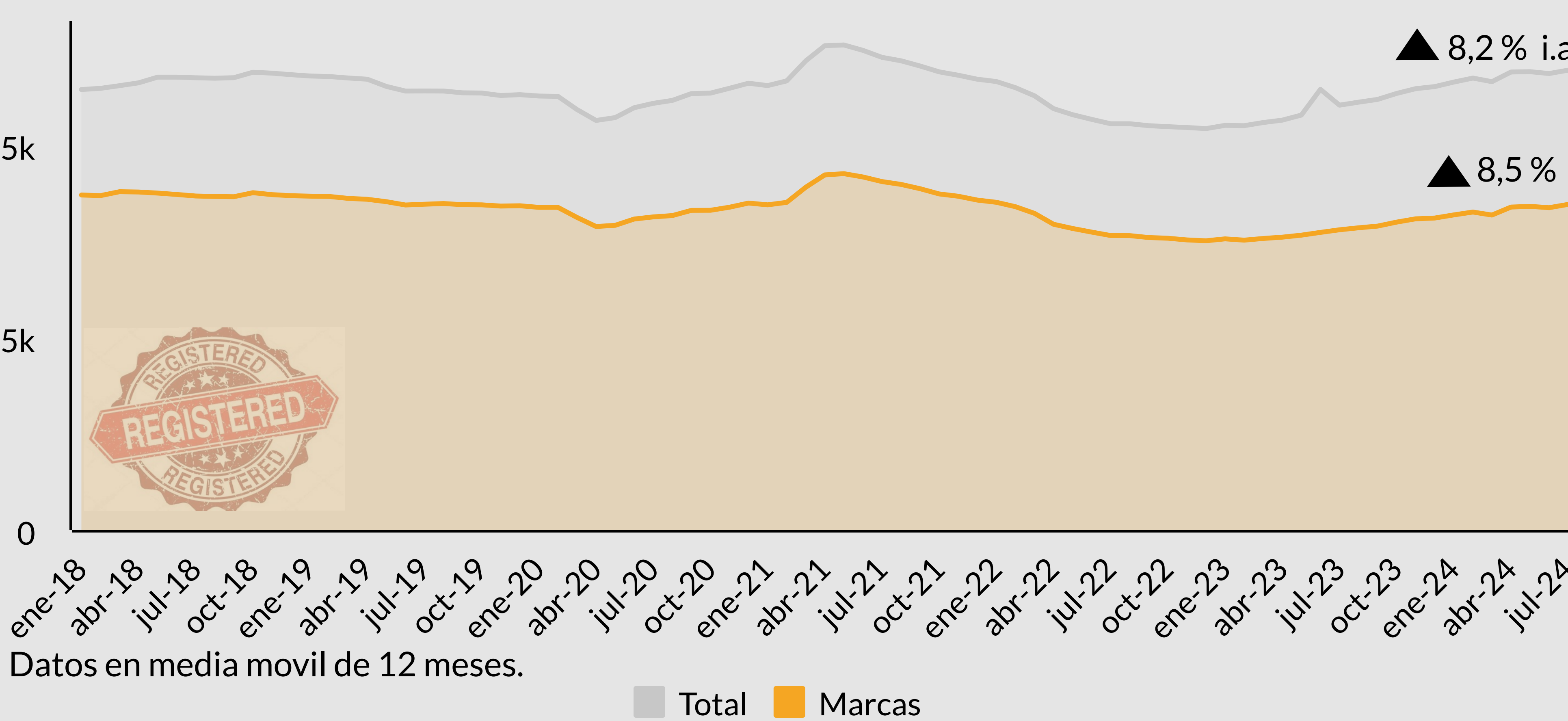
ESPAÑA

septiembre 2024

Indicadores y Alertas mensuales del uso de las Tecnologías en la Nueva Economía NE

La "marca" en la innovación empresarial

Solicitudes a la OEPM para registrar I+D e innovación

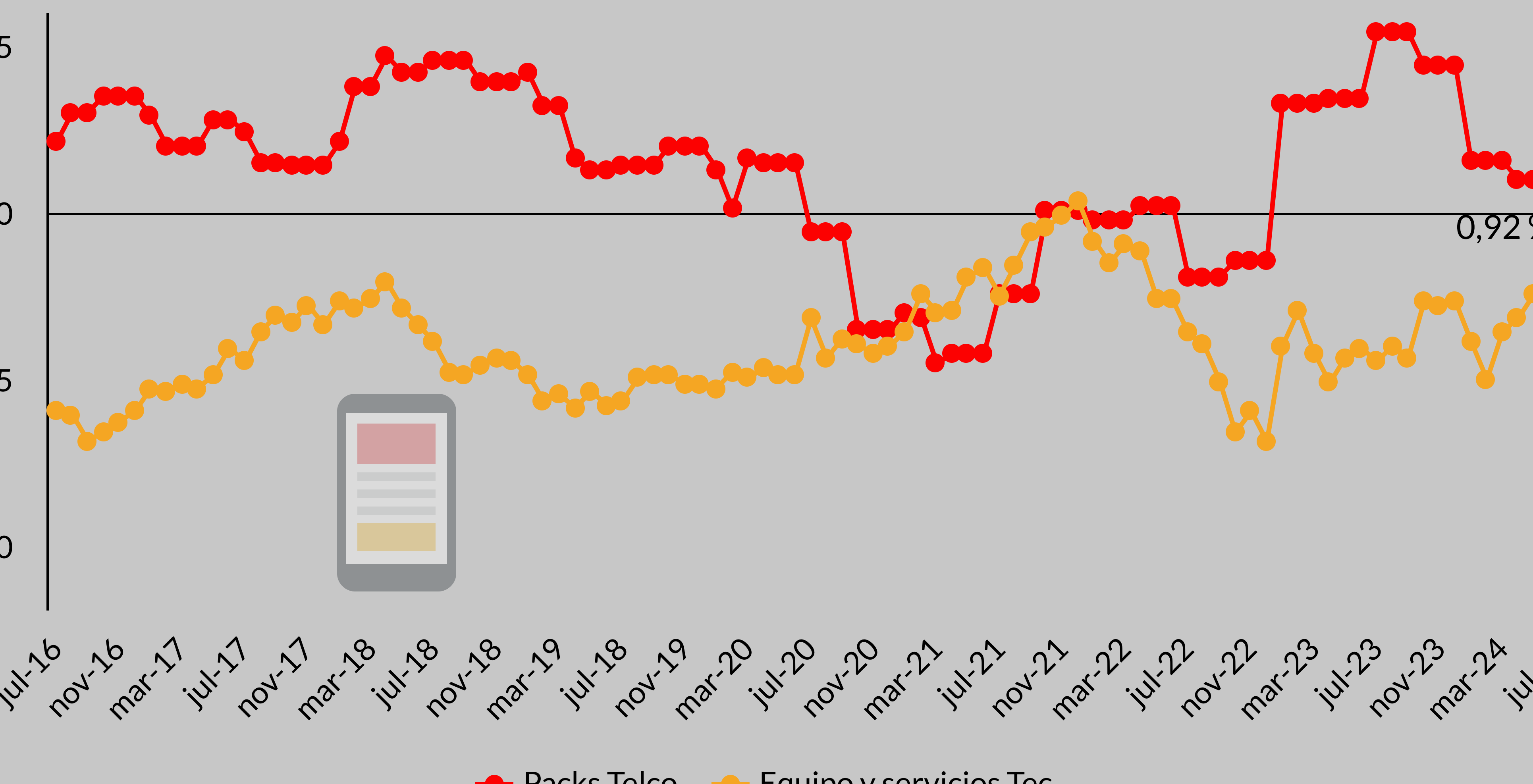


En julio de 2024, la variación de solicitudes totales y de marcas realizadas a la OEPM ha duplicado la tasa de crecimiento respecto al mismo mes de 2023. Estas son del 8,2% para el total y del 8,5% para las marcas

Datos en media móvil de 12 meses.

Fuente: Elaboración propia a partir de OEPM.

La evolución de los precios-Tec (% i.a.)



Los precios de packs Telco registran en julio de 2024 una variación anual del 0,92% i.a.

Los precios de equipo y servicios Tec mantienen una dinámica deflacionista con una tasa interanual del -1,51%.

Fuente: Elaboración propia a partir de INE.

La Evolución de los Tecno-empleos

Los empleos de la nueva revolución



La Evolución de los Tecno-Empleos sigue creciendo pero cada vez se encuentra con crecimientos menores.

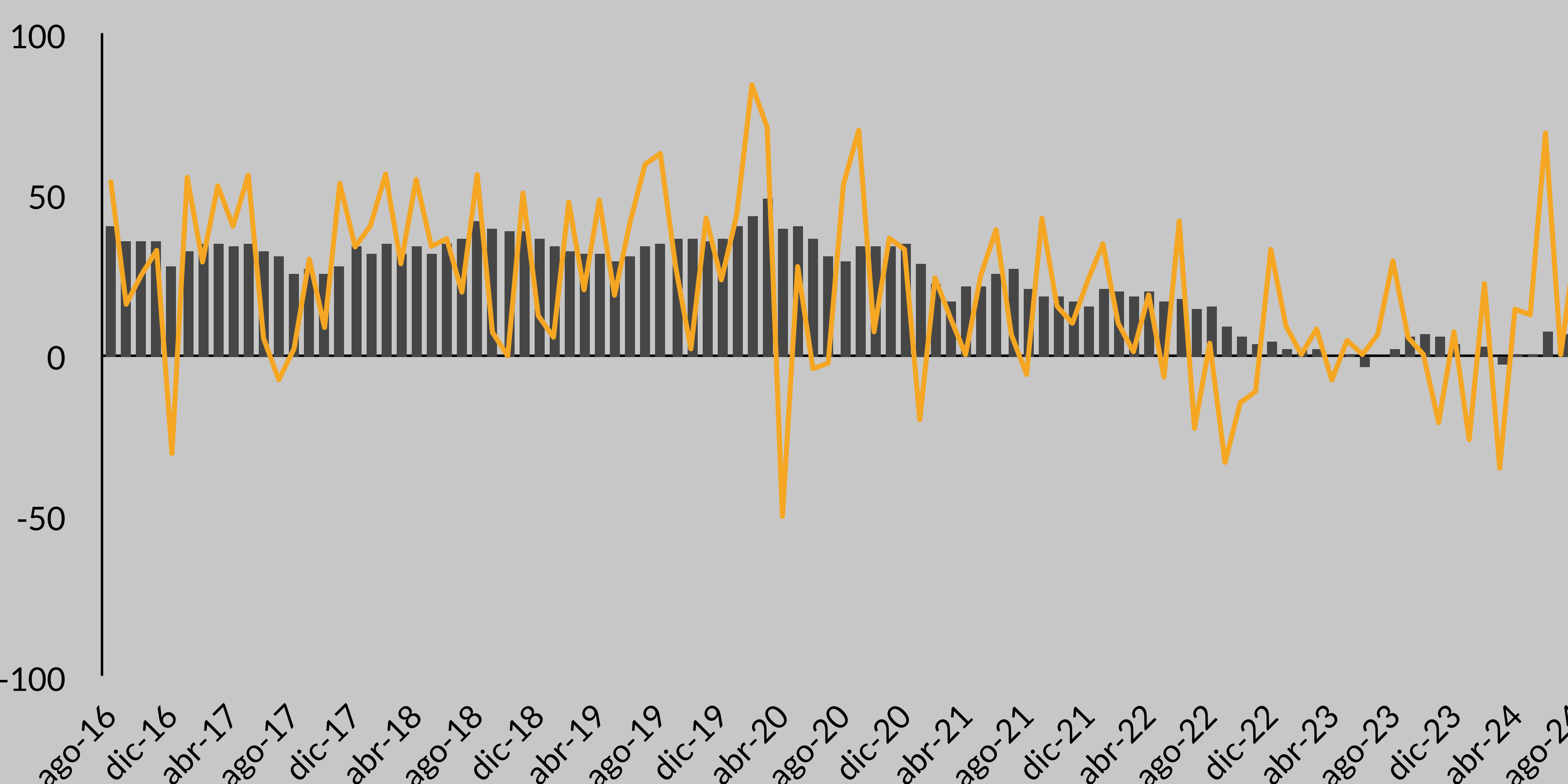
Concretamente, la tasa de variación interanual en junio se situó en el

0.96 %

Fuente: Elaboración propia a partir de datos del INE

Expectativas de los servicios tecnológicos

Opinión sobre las expectativas de la demanda en los próximos tres meses



Las expectativas sobre la demanda de los Servicios de Información en España, en agosto de 2024, se situaron en 40 puntos

Fuente: Elaboración propia a partir de Business Survey European Commission
 Datos del sector 63 (Information service activities) representados en líneas y suavizado (doce meses) en columnas

